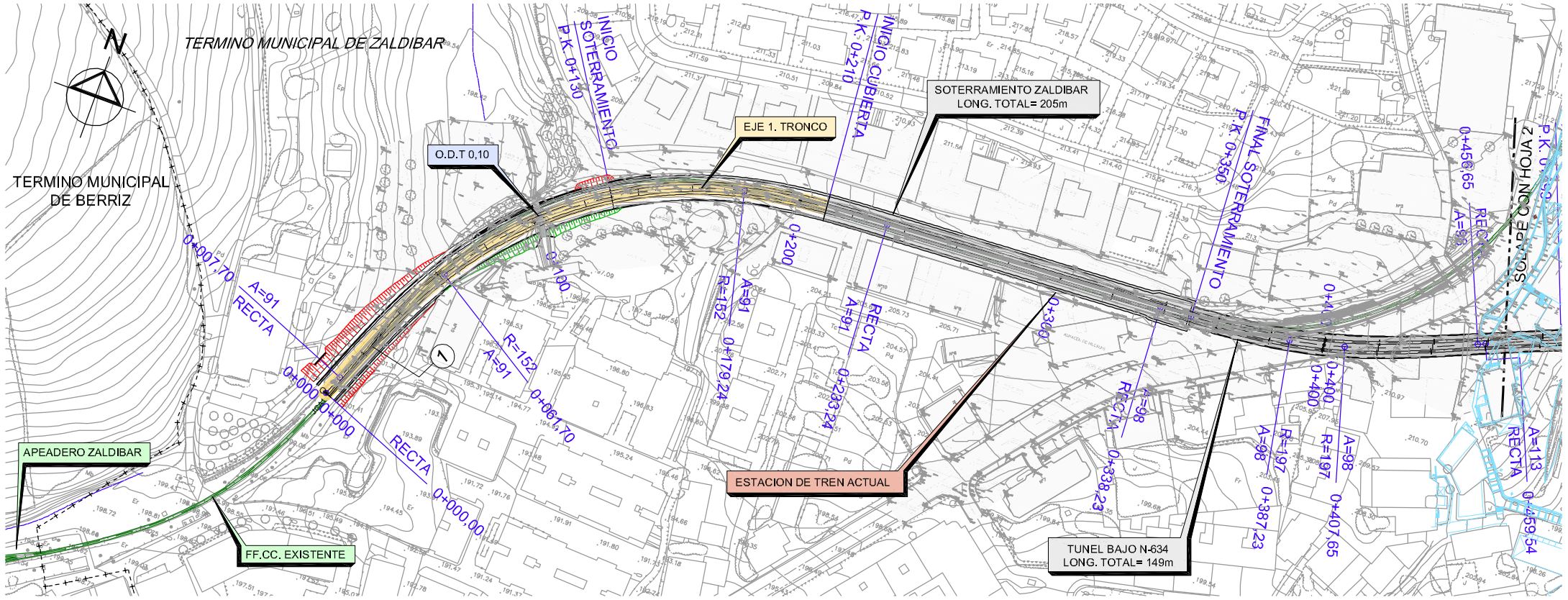

PLANTA
ESCALA 1:1000

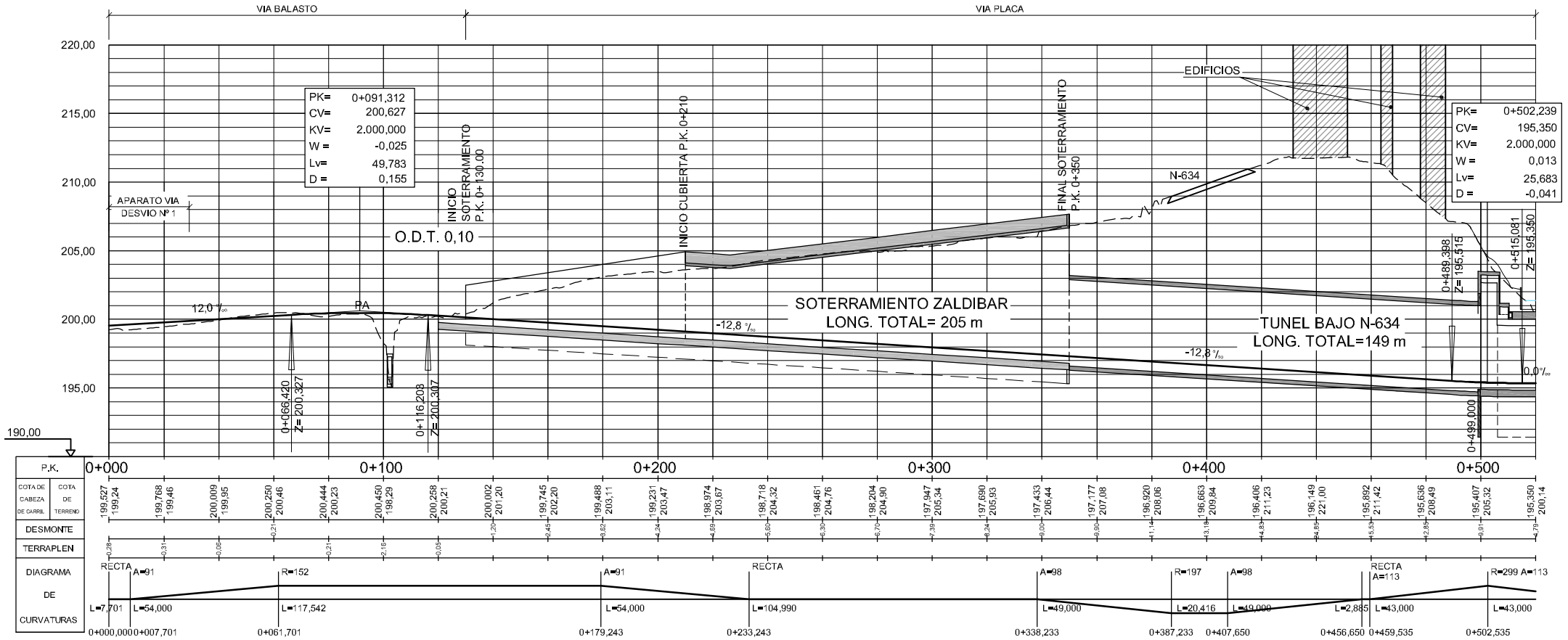

PERFIL LONGITUDINAL
ESCALA H 1:1000
V 1: 200

OHARRAK:
NOTAS:

- PLAN PARCIAL ZALDIBAR SR-1.

CUADRO TIPO DE APARATOS DE VIA		
DESVIO Nº	TIPO DE APARATO	SECCION TIPO
1	DSMH-C-54E1-300-1-11-CC-I-TC	BALASTO
2	DSMH-C-54E1-300-1-11-CC-I-TC	BALASTO
E3/4	ESML-C(PAD)-54E1-300-1:14-CR-I-3200	PLACA
5	DSML-C(PAD)-54E1-380-1:8-S	PLACA
6	DSMH-C-54E1-300-1-11-CC-D-TC	BALASTO

NOTA:
- EL DESVIO 2 PERTENECE AL DESVIO PROVISIONAL DE ZALDIBAR Y EL E3/4 PERTENECE A LA FASE 2.

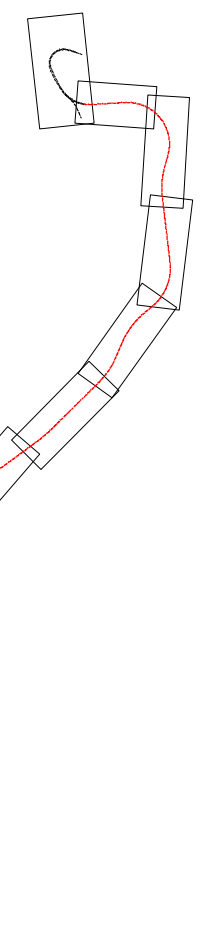

REV.	CLASE DE MODIFICACION	FECHA	NOMBRE	COMP.	OBRA

BERRIKUSPENAK / REVISIONES
DATA / FECHA: OCTUBRE 2009
AHOLKULARIA / CONSULTOR: ESTEYCO GERNIKA
INGENIARI EGILEA / INGENIERO AUTOR: JESUS BUESA BLANCO, Col Nº 5951
AHOLKULARIA ERREFERENTZIA / REFERENCIA CONSULTOR
ERREFERENTZIA / REFERENCIA

EUSKO JAURLARITZA — GOBIERNO VASCO
ETXEBIZITZA, HERRI LAN ETA GARRAIO SAILA — DEPARTAMENTO DE VIVIENDA, OBRAS PÚBLICAS Y TRANSPORTES

euskal trenbide sarea
EGITASMOAREN EZTERKETA TA ZUZENKETA : INSPECCION Y DIRECCION DEL PROYECTO

ESKALA ORIGINALA: ESCALA ORIGINAL (DIN-A1) 1:1,000
0 10 20 30 40 50m
ESKALA GRAFIKOA ESCALA GRAFICA

PROIEKTUAREN IZENBURUA / TITULO DEL PROYECTO
ESTUDIO INFORMATIVO DE LA VARIANTE DE TRAZADO DEL TRAMO ZALDIBAR-ERMUA DE LA LINEA FERREA BILBAO-DONOSTIA

PLANOAREN IZENBURUA / TITULO DEL PLANO
DEFINICION GEOMETRICA EN PLANTA Y ALZADO

PLANO-ZK / N. PLANO: 3.2.1